

Teknisk data dörrkarm

Dimensioner / typ:

- MODUL-DOOR-TZ F med flat karmprofil, mått se ritning
- MODUL-DOOR-TZ F med bred blockkarmprofil, mått se ritning

Konstruktion / utförande:

- Stoppkarmar med tätningslist, 3 delar (1 x överdelsprofil, 2 x välvda profiler)
- 2 band, om glasytan är
 - ≤ 2,00 m² med MODUL-DOOR-TZ F
 - ≤ 2,75 m² med MODUL-DOOR-TZ B
- 3 band med större glasytor
- Utseendet passar till dörrprofilen
- Låsning med klinka, material av plast

Material:

- Dörrkarm av aluminium

Teknisk data dörrblad av glas

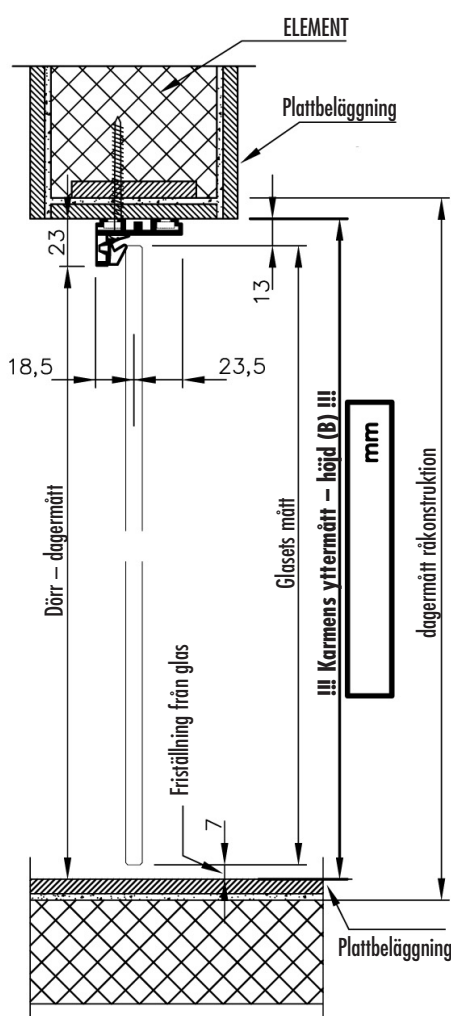
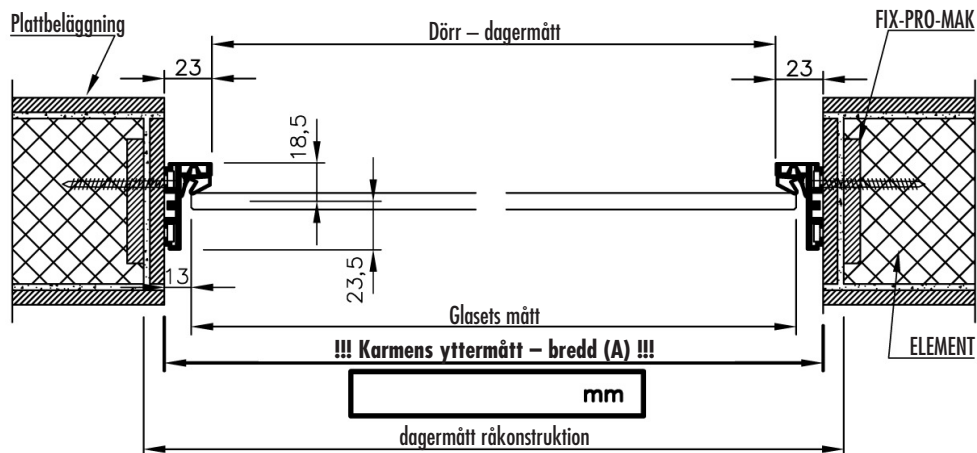
Dimensioner:

- med MODUL-DOOR-TZ F:
 - Glasbredd (GA) = Dörrkarmens yttermått bredd (A) – (2x13 mm)
 - Glashöjd (GB) = Dörrkarmens yttermått höjd (B) – (7+13 mm)
- med MODUL-DOOR-TZ B:
 - Glasbredd (GA) = Dörrkarmens yttermått bredd (A) – (2x34 mm)
 - Glashöjd (GB) = Dörrkarmens yttermått höjd (B) – (34+7 mm)
- Maximal glasbredd: 1.100 mm
- Maximal glasyta:
 - 2,75 m² med MODUL-DOOR-TZ F
 - 3,25 m² med MODUL-DOOR-TZ B

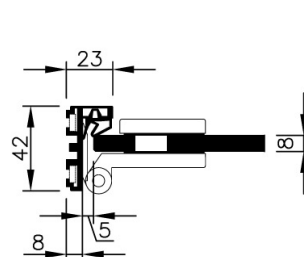
Material:

- 8 mm ESG (Säkerhetsglas, en skiva ESG)
- Dörrknopp massiv (se ritning), utseendet passar till dörrprofilen

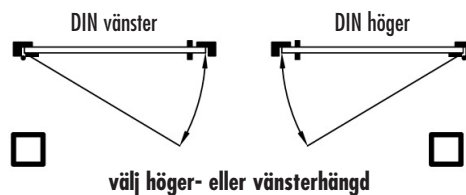
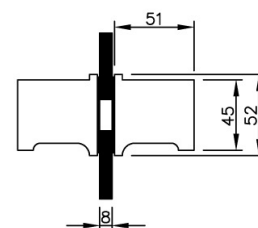
MODUL-DOOR-TZ F – Måttuppgifter



Profiltvärsnitt och band



Dörrknopp LM



Obs! Måttangivelse för beställning:

Ange yttermått för dörrkarmen AxB (bredd x höjd) i mm samt anslagsituation (DIN vänster eller DIN höger).

Vi rekommenderar montering på plattor. Materialtjockleken för plattor och lim dras av från måttet på den minsta råkonstruktionsöppningen. Dessutom rekommenderar vi att ta med minst 2 mm i beräkningen som toleransvärde för installationen.

Exempel: Råkonstruktionens mått 800x2000 mm, plattor 6 mm, lim 3 mm, tolerans för installationen 2 mm:

Bredd A = $800 - (2 \times 6) - (2 \times 3) - (1 \times 2) = 780$ mm

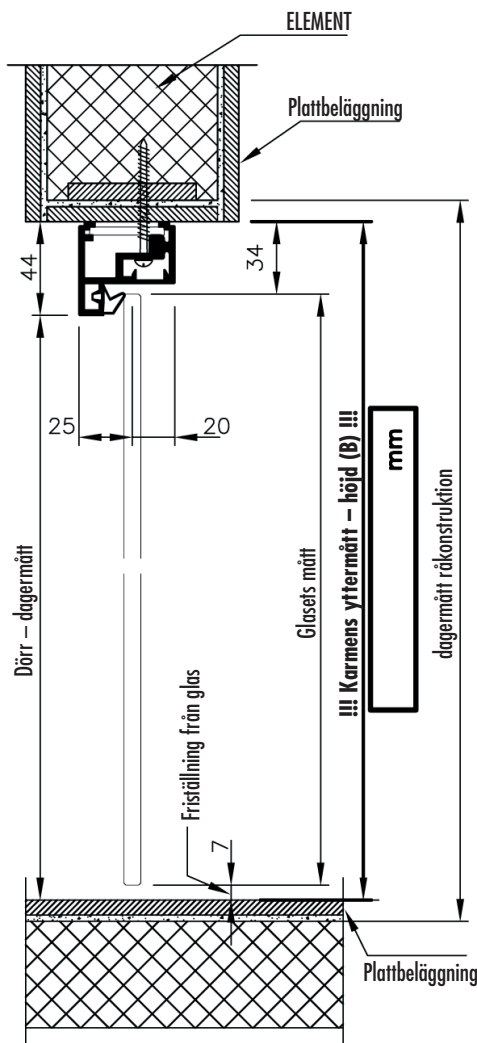
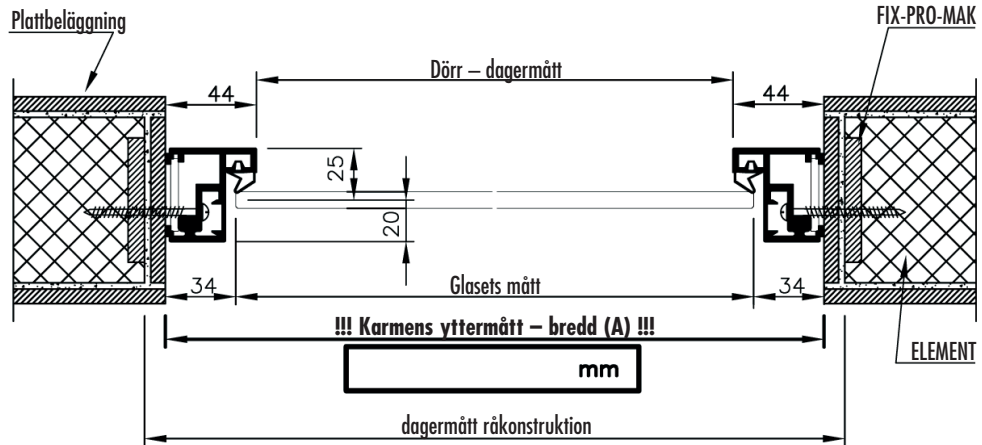
Höjd B = $2000 - (2 \times 6) - (2 \times 3) - (1 \times 2) = 1980$ mm

Beställningmått AxB = 780 x 1980 mm, DIN vänster.

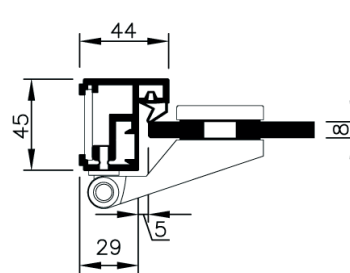
LUX ELEMENTS tillfogar ingen tolerans!

Samtliga data är skyddade enligt DIN ISO 16016

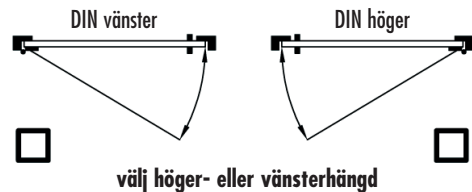
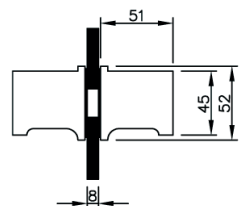
MODUL-DOOR-TZ B – Måttuppgifter



Profiltvårsnitt och band



Dörrknopp LM



Obs! Måttangivelse för beställning:

Ange yttermått för dörrkarmen AxB (bredd x höjd) i mm samt anslagsituation (DIN vänster eller DIN höger).

Vi rekommenderar montering på plattor. Materialtjockleken för plattor och lim dras av från måttet på den minsta råkonstruktionsöppningen. Dessutom rekommenderar vi att ta med minst 2 mm i beräkningen som toleransvärde för installationen.

Exempel: Råkonstruktionens mått 800x2000 mm, plattor 6 mm, lim 3 mm, tolerans för installationen 2 mm:

Bredd A = $800 - (2 \times 6) - (2 \times 3) - (1 \times 2) = 780$ mm

Höjd B = $2000 - (2 \times 6) - (2 \times 3) - (1 \times 2) = 1980$ mm

Beställningmått AxB = 780 x 1980 mm, DIN vänster.

LUX ELEMENTS tillfogar ingen tolerans!

Samtliga data är skyddade enligt DIN ISO 16016

LUX ELEMENTS GmbH & Co. KG

An der Schusterinsel 7
D - 51379 Leverkusen-Opladen
Tel. +49 (0) 21 71/72 12-0
Fax +49 (0) 21 71/72 12-40
E-Mail info@luxelements.de

LUX ELEMENTS S.A.S

31, rue d'Ensisheim
F - 68190 Ungersheim
Tél. +33 (0) 3 89 83 69 79
Fax +33 (0) 3 89 48 83 27
E-Mail info@luxelements.fr