




■ PRODUKTDATEN – LUX ELEMENTS®-RELAX-BA

	ARTIKEL- NUMMER	ARTIKELBEZEICHNUNG / ARTIKELBESCHREIBUNG	ABMESSUNGEN LÄNGE x BREITE x HÖHE	EINHEIT	PREIS / EINHEIT €
Bankform SOLO					
	LREL8500	RELAX-BA SOLO 800, Bankform SOLO, gerade, 800 mm lang, als Bausatz	800 x 450 x 450 mm	Set	
	LREL8501	RELAX-BA SOLO 900, Bankform SOLO, gerade, 900 mm lang, als Bausatz	900 x 450 x 450 mm	Set	
	LREL8502	RELAX-BA SOLO 1000, Bankform SOLO, gerade, 1000 mm lang, als Bausatz	1000 x 450 x 450 mm	Set	
Bankform SHAPE					
	LREL8503	RELAX-BA SHAPE 800, Bankform SHAPE, gerade, 800 mm lang, als Bausatz	800 x 450 x 450 mm	Set	
	LREL8504	RELAX-BA SHAPE 900, Bankform SHAPE, gerade, 900 mm lang, als Bausatz	900 x 450 x 450 mm	Set	
	LREL8505	RELAX-BA SHAPE 1000, Bankform SHAPE, gerade, 1000 mm lang, als Bausatz	1000 x 450 x 450 mm	Set	
Bankform SIZE					
	LREL8506	RELAX-BA SIZE 800, Bankform SIZE, gerade, 800 mm lang, als Bausatz	800 x 450 x 450 mm	Set	
	LREL8507	RELAX-BA SIZE 900, Bankform SIZE, gerade, 900 mm lang, als Bausatz	900 x 450 x 450 mm	Set	
	LREL8508	RELAX-BA SIZE 1000, Bankform SIZE, gerade, 1000 mm lang, als Bausatz	1000 x 450 x 450 mm	Set	

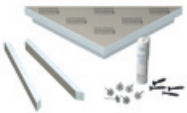
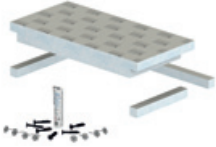


LUX ELEMENTS fertigt individuelle Maßanfertigungen für RELAX.
Hierzu zählen vom Standardprogramm abweichende Maße, Dicken, Formen etc.



Weiterführende Informationen zu RELAX siehe www.luxelements.com.
Datenblätter, Montageanleitungen, Prüfzeugnisse und zusätzliche Broschüren unter „Downloads“, Videos unter „Praxis“ und auf YouTube.

■ PRODUKTDATEN – LUX ELEMENTS®-RELAX-BA

	ARTIKEL- NUMMER	ARTIKELBEZEICHNUNG / ARTIKELBESCHREIBUNG	ABMESSUNGEN LÄNGE x BREITE x HÖHE	EINHEIT	PREIS / EINHEIT €
Bankform CORNER FLOAT					
	LREL8001	RELAX-BA-CO FLOAT S , Bankform CORNER FLOAT S, schwebend, inkl. Montage-Kit bestehend aus: 6 Stück FIX-SB 80S35, 4 Stück FIX-SD 80, 1 Kartusche COL-MK	610 x 430 x 100 mm	Set	
	LREL8002	RELAX-BA-CO FLOAT L , Bankform CORNER FLOAT L, schwebend, inkl. Montage-Kit bestehend aus: 6 Stück FIX-SB 80S35, 4 Stück FIX-SD 80, 1 Kartusche COL-MK	849 x 600 x 100 mm	Set	
Bankform FLOAT					
	LREL8509	RELAX-BA FLOAT 800 , Bankform FLOAT, schwebend, als Bausatz, inkl. Montage-Kit bestehend aus: 8 Stück FIX-SB 80S35, 6 Stück FIX-SD 80, 1 Kartusche COL-MK,	800 x 450 x 100 mm	Set	
	LREL8510	RELAX-BA FLOAT 900 , Bankform FLOAT, schwebend, als Bausatz, inkl. Montage-Kit bestehend aus: 8 Stück FIX-SB 80S35, 6 Stück FIX-SD 80, 1 Kartusche COL-MK	900 x 450 x 100 mm	Set	
	LREL8511	RELAX-BA FLOAT 1000 , Bankform FLOAT, schwebend, als Bausatz, inkl. Montage-Kit bestehend aus: 8 Stück FIX-SB 80S35, 6 Stück FIX-SD 80, 1 Kartusche COL-MK	1000 x 450 x 100 mm	Set	







LUX ELEMENTS fertigt individuelle Maßanfertigungen für RELAX.
Hierzu zählen vom Standardprogramm abweichende Maße, Dicken, Formen etc.



Weiterführende Informationen zu RELAX siehe www.luxelements.com.
Datenblätter, Montageanleitungen, Prüfzeugnisse und zusätzliche Broschüren unter „Downloads“, Videos unter „Praxis“ und auf YouTube.

■ PRODUKTDATEN – LUX ELEMENTS®-RELAX-BA

	ARTIKEL-NUMMER	ARTIKELBEZEICHNUNG / ARTIKELBESCHREIBUNG	ABMESSUNGEN LÄNGE x BREITE x HÖHE	EINHEIT	PREIS / EINHEIT €
Rückenlehnen					
	LREL8550	RELAX-BA-L R 800 , Rückenlehne, 2-teilig, mit abgerundeter Fläche, 800 mm lang, passend für die Bankform SOLO, SHAPE und SIZE	800 x 450 x 100 mm, 800 x 545 x 140 mm	Set	
	LREL8551	RELAX-BA-L R 900 , Rückenlehne, 2-teilig, mit abgerundeter Fläche, 900 mm lang, passend für die Bankform SOLO, SHAPE und SIZE	900 x 450 x 100 mm, 900 x 545 x 140 mm	Set	
	LREL8552	RELAX-BA-L R 1000 , Rückenlehne, 2-teilig, mit abgerundeter Fläche, 1000 mm lang, passend für die Bankform SOLO, SHAPE und SIZE	1000 x 450 x 100 mm, 1000 x 545 x 140 mm	Set	
	LREL8553	RELAX-BA-L E 800 , Rückenlehne, 2-teilig, mit ebener Fläche, 800 mm lang, passend für die Bankform SOLO, SHAPE und SIZE	800 x 450 x 100 mm, 800 x 545 x 140 mm	Set	
	LREL8554	RELAX-BA-L E 900 , Rückenlehne, 2-teilig, mit ebener Fläche, 900 mm lang, passend für die Bankform SOLO, SHAPE und SIZE	900 x 450 x 100 mm, 900 x 545 x 140 mm	Set	
	LREL8555	RELAX-BA-L E 1000 , Rückenlehne, 2-teilig, mit ebener Fläche, 1000 mm lang, passend für die Bankform SOLO, SHAPE und SIZE	1000 x 450 x 100 mm, 1000 x 545 x 140 mm	Set	
Heizung					
	LREL8580	RELAX-BA HE-E , Sitzflächenheizung, werkseitig eingebaute Heizmatte (162 W/m ² , 36 V) mit Temperaturfühler, für die Bankform SOLO, SHAPE, SIZE und FLOAT, inkl. elektronischen Temperaturregler mit Zeitsteuerung (12 A, 230 V AC) für Elektro-Heizungsset, inkl. Transformator		Zulage	
	LREL8581	RELAX-BA HE-E L , Rückenlehnenheizung, werkseitig eingebaute Heizmatte (162 W/m ² , 36 V), für die Rückenlehne RELAX-BA-L R und E		Zulage	
Licht					
	LREL8590	RELAX-BA-LI L-WW 800 , LED-Lichtschlauch warmweiß, passend vorkonfektioniert für die Bankform SHAPE und SIZE, Länge 800 mm, Schutzart IP 67, 24 V, 5 m Zuleitung, inkl. Netzteil		Set	
	LREL8591	RELAX-BA-LI L-WW 900 , LED-Lichtschlauch warmweiß, passend vorkonfektioniert für die Bankform SHAPE und SIZE, Länge 900 mm, Schutzart IP 67, 24 V, 5 m Zuleitung, inkl. Netzteil		Set	
	LREL8592	RELAX-BA-LI L-WW 1000 , LED-Lichtschlauch warmweiß, passend vorkonfektioniert für die Bankform SHAPE und SIZE, Länge 1000 mm, Schutzart IP 67, 24 V, 5 m Zuleitung, inkl. Netzteil		Set	





LUX ELEMENTS fertigt individuelle Maßanfertigungen für RELAX.
Hierzu zählen vom Standardprogramm abweichende Maße, Dicken, Formen etc.



Weiterführende Informationen zu RELAX siehe www.luxelements.com.
Datenblätter, Montageanleitungen, Prüfzeugnisse und zusätzliche Broschüren unter „Downloads“, Videos unter „Praxis“ und auf YouTube.

■ PRODUKTDATEN – LUX ELEMENTS®-RELAX-BA

	ARTIKEL- NUMMER	ARTIKELBEZEICHNUNG / ARTIKELBESCHREIBUNG	ABMESSUNGEN LÄNGE x BREITE x HÖHE	EINHEIT	PREIS / EINHEIT €
	LREL8512	RELAX-BA CUT-R 1200 , Bankform CUT-R, gerade, 1200 mm lang, als Bausatz	1200 x 460 x 450 mm	Set	
	LREL8513	RELAX-BA CUT-E 1200 , Bankform CUT-E, gerade, 1200 mm lang, als Bausatz	1200 x 450 x 450 mm	Set	





LUX ELEMENTS fertigt individuelle Maßanfertigungen für RELAX.
Hierzu zählen vom Standardprogramm abweichende Maße, Dicken, Formen etc.



Weiterführende Informationen zu RELAX siehe www.luxelements.com.
Datenblätter, Montageanleitungen, Prüfzeugnisse und zusätzliche Broschüren unter „Downloads“, Videos unter „Praxis“ und auf YouTube.

■ PRODUKTDATEN – LUX ELEMENTS®-RELAX-BA

	ARTIKEL- NUMMER	ARTIKELBEZEICHNUNG / ARTIKELBESCHREIBUNG	ABMESSUNGEN LÄNGE x BREITE x HÖHE	EINHEIT	PREIS / EINHEIT €
	LREL8556	RELAX-BA-L R 1200 , Rückenlehne, 2-teilig, mit abgerundeter Fläche, 1200 mm lang, passend für die Bankform CUT	1200 x 450 x 100 mm 1200 x 545 x 140 mm	Set	
	LREL8557	RELAX-BA-L E 1200 , Rückenlehne, 2-teilig, mit ebener Fläche, 1200 mm lang, passend für die Bankform CUT	1200 x 450 x 100 mm 1200 x 545 x 140 mm	Set	

 LUX ELEMENTS fertigt individuelle Maßanfertigungen für RELAX.
Hierzu zählen vom Standardprogramm abweichende Maße, Dicken, Formen etc.

 Weiterführende Informationen zu RELAX siehe www.luxelements.com.
Datenblätter, Montageanleitungen, Prüfzeugnisse und zusätzliche Broschüren unter „Downloads“, Videos unter „Praxis“ und auf YouTube.